

VORDÄCHER

Made in Germany

PROGRAMM 2007



DUSAR[®]
IDEEEN FÜR'S HAUS



HINWEIS:

Änderungen an den Motiven und Modellen stets vorbehalten. Die abgebildeten Accessoires gehören nicht zum Lieferumfang. Die gezeigten Fachwerkbalken, Seitenblenden und Zierwinkel sind separat als Sonderzubehör erhältlich. Alle angegebenen Werte und Maße sind Circa-Angaben. Die abgebildeten Farben können drucktechnisch bedingt von den Originalfarben abweichen. Technische Änderungen und Druckfehler bleiben vorbehalten. Dieser Katalog wurde mit umweltverträglichen Farben auf chlorfrei gebleichtem Papier gedruckt.

SCHMUTZ VON IHREM VORDACH ENTFERNEN? DAS KANN AB JETZT SO EINFACH SEIN!



1 Zum Lösen der Klappvorrichtung die seitlichen Sicherungen entfernen.



2 Die Halterungen auf beiden Seiten herunterklappen.

3 Nun kann die Acrylplatte problemlos gereinigt werden.

NEU BEI DUSAR! DIE KLAPP-PULTVORDÄCHER FINDEN SIE AUF SEITE 3


WIR LIEFERN ÜBRIGENS AUCH IDEEN FÜR'S BAD.



DUSCHEN,
BADEN
UND WELLNESS.

ALLES DAZU FINDEN SIE
IN UNSEREM AKTUELLEN
GESAMTPROGRAMM.

Händler



DUSAR[®]
IDEEN FÜR'S HAUS


DUSAR – EINEN SCHRITT FRÜHER ZU HAUSE...

Kommt Ihnen das bekannt vor? Sie kommen im strömenden Regen nach Hause, und der Schlüssel ist mal wieder nicht zu finden. Natürlich steckt das Ding in der Tasche, in der Sie als Letztes nachschauen. Inzwischen sind Sie triefnass und hören innerlich schon die hämischen Bemerkungen Ihrer Nachbarn.

Mit einem Vordach von Dusar sind Sie diese Sorgen los. Zusätzlich werten Sie den Eingangsbereich Ihres Hauses optisch auf, und Ihre Nachbarn sind nicht mehr hämisch sondern neidisch.

Mit unserem aktuellen Vordachprogramm präsentieren wir Ihnen als einer der führenden Hersteller Deutschlands ein umfassendes Spektrum innovativer Ideen für die Gestaltung individueller Hauseingänge: von der High-Tech-Optik über traditionelle Formen bis hin zum mediterranen Stil. Für jeden Geschmack. Jeden Haustyp. Jedes Budget.

Alle Vordächer sind aus hochwertigen Materialien gefertigt, korrosionsschutz und wetterfest. Mit Ausnahme der Holzvordächer haben alle abgebildeten Artikel eine Produktgarantie von 5 Jahren.



5 JAHRE
PRODUKTGARANTIE

HERGESTELLT IN
DEUTSCHLAND

...UND IHR NACHBAR WIRD SIE BENEIDEN

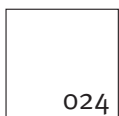
Mit der innovativen Lasertechnik von Dusar haben Sie die Möglichkeit, ein Foto Ihrer Familie, Ihre Adresse oder Ihr Firmenlogo direkt im Eingangsbereich Ihres Hauses zu platzieren. Durch die physikalischen Eigenschaften des Lasers ist es möglich, Ihr Motiv in das Glas zu projizieren, dabei bleibt die äußere Schicht des Glases absolut unversehrt.

L A S E R T E C H N I K
W U N S C H M O T I V E I N G L A S


In der Seitenblende befindet sich eine im Rahmen integrierte LED-Technik, die Ihr Lasermotiv im Glas zum Leuchten bringt. Ihr Eingangsbereich wird durch einen einzigartigen Effekt hervorgehoben. Der im Lieferumfang enthaltene 230-V-Trafo muss innen montiert werden.

Die Preise erhalten Sie auf Anfrage bei Ihrem Fachverkäufer.


FARBÜBERSICHT



024 Weiß



023 Edelstahl-Optik



080 Braun



084 Altkupfer



099 RAL

In welchen Farben die jeweiligen Modelle lieferbar sind, sehen Sie auf den nachfolgenden Seiten. Weitere RAL-Farben sind selbstverständlich auf Anfrage gegen Aufpreis und mit längeren Lieferzeiten erhältlich. Bitte wenden Sie sich an Ihren Fachverkäufer.



Maße: **KPT/G 160** 160 x 90 cm

Farben:

Klapp-Pultvordach gebogen · Typ KPT/G 160

Abb. zeigt Modell in Weiß



Maße: **KPT/G R 160** 160 x 90 cm

Farben:

Klapp-Pultvordach gerade · Typ KPT/GR 160

Beachten Sie hierzu auch die Katalogrückseite.



Maße: 200 x 75 cm

Holz-Giebelvordach

Abb. zeigt Modell in Fichten- /Tannenholz





Maße: 175 x 100 cm

Holz-Pultvordach

Abb. zeigt Modell in Fichten- /Tannenholz



Maße: **BV/B 160** 160 x 90 cm
BV/B 200 200 x 90 cm



Farben:



Bogenvordach · Typ **BV/B 160** | **BV/B 200**

Abb. zeigt Modell in Edelstahl-Optik
 mit Zubehör:
 Seitenblende **B1**, Edelstahl-Optik/Acrylglas



Maße: **RV/R 160** 160 x 90 cm
RV/R 200 200 x 90 cm

Farben:



Rundvordach · Typ **RV/R 160** | **RV/R 200**

Abb. zeigt Modell in Weiß



Maße: **PT/L 160** 160 x 80 cm

Original Edelstahl

Pultvordach Deluxe · Typ **PT/L 160**

Abb. zeigt Modell in Verbundglas (10 mm)
 mit Edelstahl-Trägern



Maße: **PT/A 120** 120 x 90 cm
PT/A 160 160 x 90 cm
PT/A 200 200 x 90 cm
PT/A SM SM x 90 cm

Farben:






Pultvordach · Typ **PT/A 120** | **PT/A 160** | **PT/A 200** | **PT/A SM**

Abb. zeigt Modell in Edelstahl-Optik
 mit Acrylglas



Maße: **GV/W 160** 160 x 90 cm
GV/W 200 200 x 90 cm



Farben:  

Giebelvordach · Typ **GV/W 160** | **GV/W 200**

Abb. zeigt Modell in Weiß



Maße: **PT/G 160** 160 x 90 cm

Farben:  



Pultvordach · Typ **PT/G 160**

Abb. zeigt Modell in Edelstahl-Optik mit Acrylglas



Maßanfertigung

Maße: **NM 150** 150 x 90 cm
NM 200 200 x 90 cm


Farben:  

Rechteckvordach · Typ **NM 150** | **NM 200**

Abb. zeigt Modell in Weiß
 mit Zubehör:
 Seitenblende B1, Edelstahl-Optik/Acrylglas



Maße: **BV/S 160** 160 x 90 cm

Farben: 

Bogenvordach · Typ **BV/S 160**

Abb. zeigt Modell in Edelstahl-Optik mit Acrylglas



Maße: **GB 160**
GB 200




160 x 90 cm
200 x 90 cm

Giebelvordach · Typ GB 160 | GB 200

Abb. zeigt Modell in Weiß
mit Zubehör:
Fachwerkbalken weiß, groß/klein



Maße: **BA 160**
BA 200
BA/L 160
BA/L 200



160 x 90 cm
200 x 90 cm
160 x 90 cm
200 x 90 cm

Portalbogenvordach · Typ BA 160 | BA 200 | BA/L 160 | BA/L 200

Abb. zeigt Modell in Braun mit Beleuchtung
und Zubehör Fachwerkbalken, groß und klein
in braun



Maße: **TR 160**
TR 200
TR 240



160 x 90 cm
200 x 90 cm
240 x 90 cm

Acryl-Trapezvordach · Typ TR 160 | TR 200 | TR 240

Abb. zeigt Modell in Weiß
mit Zubehör:
Seitenblende B1, weiß/Acrylglas



Maße: **AT 160**




160 x 95 cm

Acryl-Haubenvordach · Typ AT 160

Abb. zeigt Modell in Weiß
mit Zubehör:
Seitenblende B1, weiss/Acrylglas



Maße: **PT/GR 160** 160 x 90 cm



Farben:  

Pultvordach · Typ PT/GR 160

Abb. zeigt Modell in Edelstahl-Optik mit Acrylglas



Maße: **SP 150** 150 x 88 cm

Farben:  

Bogenvordach Spezial · Typ SP 150

Abb. zeigt Modell in Weiß



Maße: **BV/D 160** 160 x 90 cm

Farben:  

Bogenvordach · Typ BV/D 160

Abb. zeigt Modell in Edelstahl-Optik mit Acrylglas mit Zubehör:
Seitenblende BV/D



Maße: **FVD 160** 160 x 90 cm

Farben:  

Fächervordach · Typ FVD 160

Abb. zeigt Modell in Edelstahl-Optik. Lieferung Vordach, wie abgebildet.



Maße: **PT 120** 120 x 90 cm
PT 155 155 x 90 cm

Farben:   

Pultformvordach · Typ PT 120 | PT 155

Abb. zeigt Modell in Weiß mit Stegglas getönt
 mit Zubehör: Seitenblende C1



Maße: **OV/B 160** 160 x 90 cm
OV/B 200 200 x 90 cm

Farbe: 

Ovalbogenvordach · OV/B 160 | OV/B 200

Abb. zeigt Modell mit Abdeckung in Weiß, lichtundurchlässig



Maße: **GV/T 160** 160 x 90 cm
GV/T 200 200 x 90 cm

Farben:   

Giebelvordach · Typ GV/T 160 | GV/T 200

Abb. zeigt Modell in Edelstahl-Optik
 mit Zubehör:
 Seitenblende B1, Edelstahl-Optik/Acrylglas



Maße: **NO 160** 160 x 90 cm

Farben:   

Rundbogenvordach · Typ NO 160

Abb. zeigt Modell in Weiß
 mit Zubehör:
 Seitenblende B1, Weiß, Stegglas getönt
 und Zierwinkel in Weiß



Maße: **PT/ET 160** 160 x 90 cm
PT/ET 200 200 x 90 cm
Blende: PT/ET 185 x 60 x 30 cm



Farbe:



Pultvordach · Typ **PT/ET 160** | **PT/ET 200** | **PT/ET im SM**

Abb. zeigt Vordach
 mit Zubehör: Seitenblende **PT/ET**



Maße: **BV/ET** 160 x 90 cm
Blende: BV/ET 185 x 60 x 30 cm



Farbe:

Bogenvordach · Typ **BV/ET**

Abb. zeigt Vordach
 mit Zubehör: Seitenblende **BV/ET**



Maße: **PT/S 160** 160 x 88 cm



Farbe:

Pultvordach · Typ **PT/S 160**

Abb. zeigt Modell in **Edelstahl-Optik**



Maße: **Beleuchtung** 90 x 5 x 7 cm




Farbe:

Beleuchtung

Abbildung zeigt **LED Beleuchtung**
 (optional mit Solar) beim **PT/ET**
 (passend für alle Vordächer)

SEITENBLENDEN & ZUBEHÖR

Wir bieten ein breites Spektrum an passenden Zubehörelementen, in Farbe und Form auf den jeweiligen Vordachtyp abgestimmt. Die Lieferung erfolgt mit komplettem Montagezubehör und detaillierter Anleitung zur einfachen Montage.



Stegglas, hell



Stegglas, getönt



Acrylglas, klar



Acrylglas, getönt

ca. 185 x 60 x 30 cm
Passend zum Vordach: PT/G

ca. 185 x 60 x 30 cm
Passend zu den Vordächern:
RV/R, GV/W, BV/B, BV/D

ca. 185 x 60 x 30 cm
Passend zu Vordach: PT/GR



Farbe



Weiß



Edelstahl-Optik

Farbe



Weiß



Edelstahl-Optik

Farbe



Weiß



Edelstahl-Optik

Abb. zeigt Modell in Weiß mit Stegglas, getönt (auch hell erhältlich)



Maße: 200 x 60 x 45 cm

Farben:

B1 Stegglas

Für Vordächer:
NM, NO, OV/B

Abb. zeigt Modell in Weiß mit Acrylglas, klar (auch getönt erhältlich)




Maße: 200 x 60 x 45 cm

Farben:

B1, Acrylglas

Für Vordächer:
BV/B, NM, TR, AT, GV/T

Abb. zeigt Modell in Edelstahl-Optik mit Stegglas hell (auch getönt erhältlich)




Maße: 175 x 60 x 45 cm

Farben:

Seitenblende B2

Für Vordächer:
NM, NO, OV/B

Abb. zeigt Modell in Braun mit Stegglas getönt (auch hell erhältlich)




Maße: 175 x 57 x 45 cm

Farben:

Seitenblende C1

Für das Pultfordach:
PT



Maße: 190 x 80 cm

Farben:

Fachwerkbalken, groß

Abb. zeigt Modell in Weiss
Für Vordächer: GB, BA



Maße: 60 x 30 cm

Farben:

Zierwinkel

Abb. zeigt Modell in Braun
Passend zu den Vordächern:
BV/B, OV/B, NO, GV/T, NM



Maße: 60 x 80 cm

Farben:

Fachwerkbalken, klein

Abb. zeigt Modell in Weiss
Für Vordächer: GB, BA



Ablaufkette